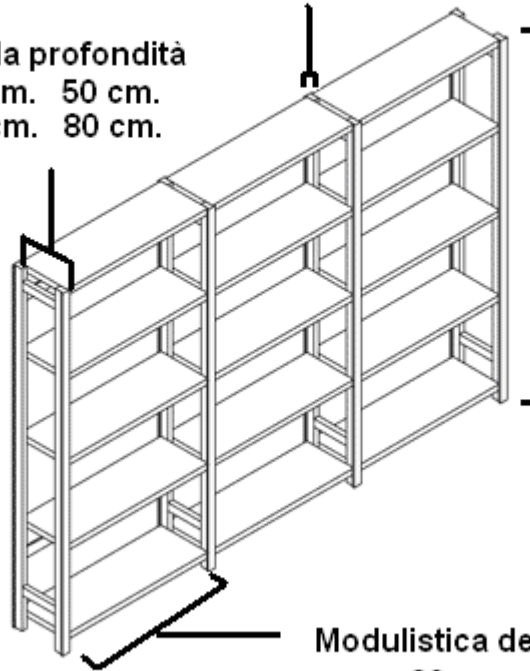


Ogni montante occupa  
in lunghezza 4 cm.

Modulistica della profondità  
30 cm. 40 cm. 50 cm.  
60 cm. 70 cm. 80 cm.



Modulistica  
delle altezze  
100 cm.  
150 cm.  
180 cm.  
200 cm.  
250 cm.  
300 cm.  
350 cm.  
400 cm.

Modulistica delle larghezze  
80 cm. 90cm.  
100 cm. 120cm.


Soluzione "A"

Soluzione "B"

Soluzione "C"


Scaffalatura lineare

(A)



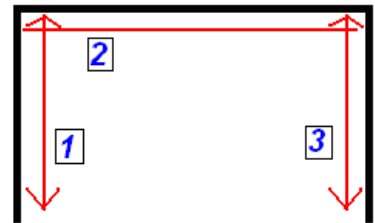
Scaffalatura angolare

(B)



Scaffalatura a "U"

(C)



### Soluzione "A"

- Lunghezza della parete in cm. che si vuole occupare con la scaffalatura (ingombro max):

- Altezza della scaffalatura, in cm. a scelta tra:

100  150  200  250  300  350  400

- Profondità dei piani, in cm. a scelta tra:

30  40  50  60  70  80

- Il numero dei piani, per ogni campata:

- La portata in Kg. (a carico uniformemente distribuito) per ogni piano:

Versione zincata (disponibile in pronta salvo il venduto)

Versione verniciata (consegna in 15/20 gg. lavorativi, salvo il venduto) con montanti colore a scelta tra:  blu avion  grigio RAL 7038 e Piani: colore grigio ral 7038

- Preventivo per Spedizione con corriere:

SI (indicare località)

NO (ritiro presso ns. magazzino)

ALLEGA FILE (AD ES. PLANIMETRIA)

- ULTERIORE COMMENTO

Tenere presente che le scaffalature devono essere fermate *tassativamente* alla parete (accessori compresi), oppure a soffitto (in questo caso specificare altezza *precisa* dell'ambiente). Se necessitate di scaffalature a centro stanza contattarci telefonicamente o per mail.

## Soluzione "B"

- Lunghezza della parete in cm. che si vuole occupare con la scaffalatura (ingombro max):

PARETE

PARETE

- Altezza della scaffalatura, in cm. a scelta tra:

PARETE   100  150  200  250  300  350  400

PARETE   100  150  200  250  300  350  400

- Profondità dei piani, in cm. a scelta tra:

PARETE   30  40  50  60  70  80

PARETE   30  40  50  60  70  80

- Il numero dei piani, per ogni campata:

PARETE

PARETE

- La portata in Kg. (a carico uniformemente distribuito) per ogni piano:

Versione zincata (disponibile in pronta salvo il venduto)

Versione verniciata (consegna in 15/20 gg. lavorativi, salvo il venduto) con montanti colore a scelta tra:  blu avion  grigio RAL 7038 e Piani: colore grigio RAL 7038

- Preventivo per Spedizione con corriere:

SI (indicare località)

NO (ritiro presso ns. magazzino)

ALLEGA FILE (AD ES. PLANIMETRIA)

- ULTERIORE COMMENTO

Tenere presente che le scaffalature devono essere fermate *tassativamente* alla parete (accessori compresi), oppure a soffitto (in questo caso specificare altezza *precisa* dell'ambiente). Se necessitate di scaffalature a centro stanza contattarci telefonicamente o per mail.

## Soluzione "C"

- Lunghezza della parete in cm. che si vuole occupare con la scaffalatura (ingombro max):

PARETE

PARETE

PARETE

- Altezza della scaffalatura, in cm. a scelta tra:

PARETE   100  150  200  250  300  350  400

PARETE   100  150  200  250  300  350  400

PARETE   100  150  200  250  300  350  400

- Profondità dei piani, in cm. a scelta tra:

PARETE   30  40  50  60  70  80

PARETE   30  40  50  60  70  80

PARETE   30  40  50  60  70  80

- Il numero dei piani, per ogni campata:

PARETE

PARETE

PARETE

- La portata in Kg. (a carico uniformemente distribuito) per ogni piano:

Versione zincata (disponibile in pronta salvo il venduto)

Versione verniciata (consegna in 15/20 gg. lavorativi, salvo il venduto) con montanti colore a scelta tra:  blu avion  grigio RAL 7038 e Piani: colore grigio RAL 7038

- Preventivo per Spedizione con corriere:

SI (indicare località)

NO (ritiro presso ns. magazzino)

ALLEGA FILE (AD ES. PLANIMETRIA)

- ULTERIORE COMMENTO

Tenere presente che le scaffalature devono essere fermate *tassativamente* alla parete (accessori compresi), oppure a soffitto (in questo caso specificare altezza *precisa* dell'ambiente). Se necessitate di scaffalature a centro stanza contattarci telefonicamente o per mail.